



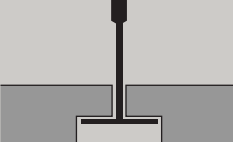
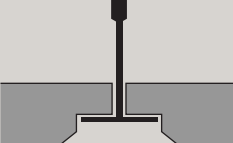
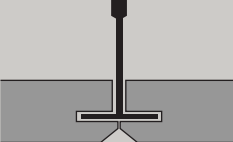
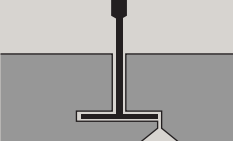


DES BORDS DROITS, CHANFREINÉS, RÉDUITS, PLUSIEURS SOLUTIONS VOUS SONT PROPOSÉES SUIVANT LE TYPE DE POSE ET DE RENDU ESTHÉTIQUE SOUHAITÉ.

Code	Description	Schéma	Épaisseurs	Type de pose
D	Bords droits		Toutes	Par fixations mécaniques
S4	Bords chanfreinés sur les 4 côtés		Toutes	Par fixations mécaniques
DT	Bords droits pour la pose sur profils en T		< à 35 mm	Sur profils en T visibles
T	Bords droits pour la pose sur profils en T		≥ à 35 mm	Sur profils en T visibles
RDT	Bords droits sur les 4 côtés avec vue de profil réduit pour la pose sur profils en T		25 mm	Sur profils en T visibles
RST	Bords chanfreinés sur les 4 côtés avec vue de profil réduit pour la pose sur profils en T		25 mm	Sur profils en T visibles
PS	Bords chanfreinés sur les 4 côtés pour la pose sur profils en T cachés		25 mm	Sur profils en T cachés Fixations invisibles
PM	Système démontable		35 mm	Sur profils en T cachés Fixations invisibles et amovibles